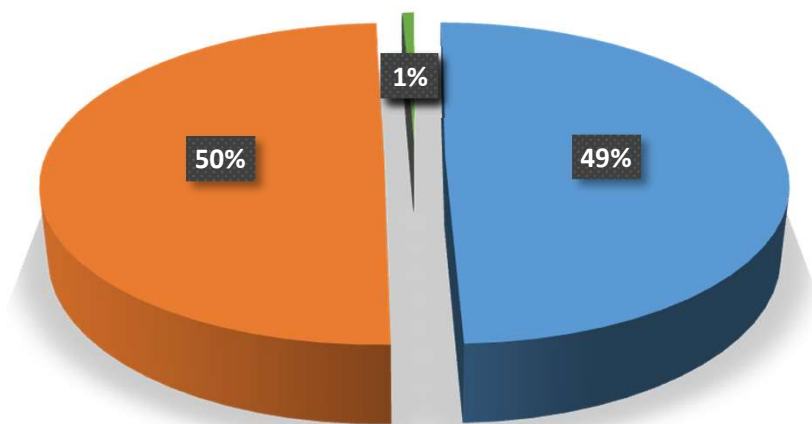


CONTO ECONOMICO AREA SANITARIA 2022

RAPPRESENTAZIONE GRAFICA - VALORI IN %

CONTO ECONOMICO CONSUNTIVO 2022



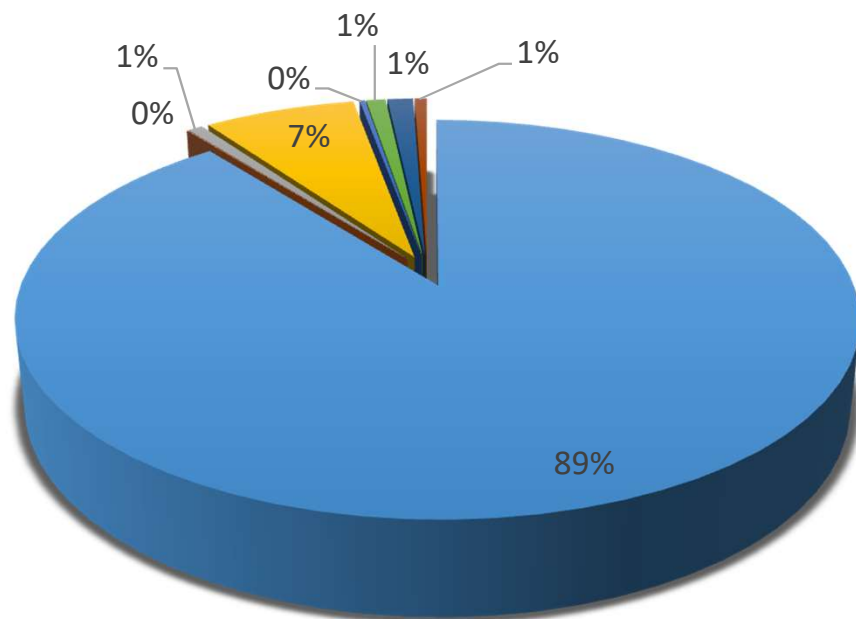
- Totale valore della produzione (A)
- Totale costi della produzione (B)
- Totale proventi e oneri finanziari (C)
- Totale rettifiche di valore di attività finanziarie (D)
- Totale proventi e oneri straordinari (E)
- Totale imposte e tasse



CONTO ECONOMICO AREA SANITARIA 2022

RAPPRESENTAZIONE GRAFICA - VALORI IN %

CONTO ECONOMICO CONSUNTIVO 2022 - RICAVI (VALORE DELLA PRODUZIONE - A)

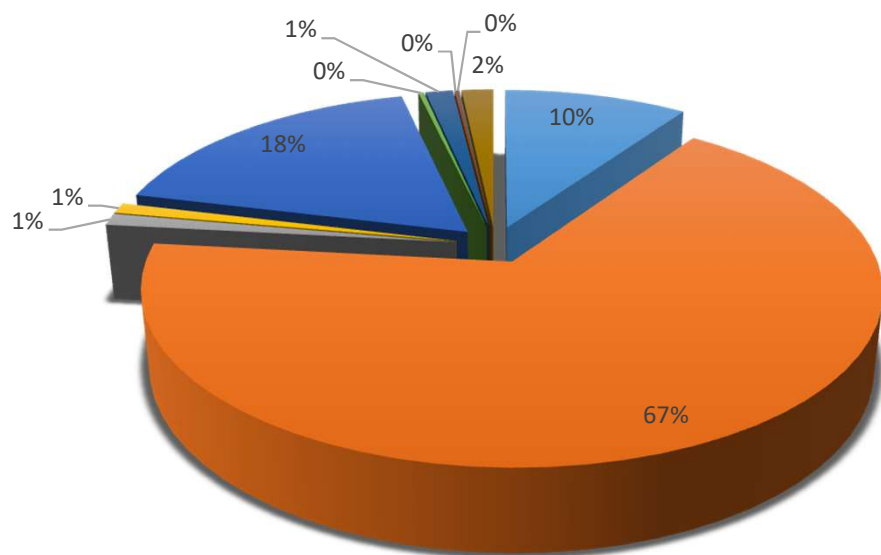


- A.1) Contributi in c/esercizio
- A.2) Rettifica contributi c/esercizio per destinazione ad investimenti
- A.3) Utilizzo fondi per quote inutilizzate contributi finalizzati e vincolati di esercizi precedenti
- A.4) Ricavi per prestazioni sanitarie e sociosanitarie a rilevanza sanitaria
- A.5) Concorsi, recuperi e rimborsi
- A.6) Compartecipazione alla spesa per prestazioni sanitarie (Ticket)
- A.7) Quota contributi c/capitale imputata all'esercizio
- A.9) Altri ricavi e proventi

CONTO ECONOMICO AREA SANITARIA 2022

RAPPRESENTAZIONE GRAFICA - VALORI IN %

CONTO ECONOMICO CONSUNTIVO 2022 - COSTI (COSTI DELLA PRODUZIONE - B)



- B.1) Acquisti di beni
- B.2) Acquisti di servizi
- B.3) Manutenzione e riparazione (ordinaria esternalizzata)
- B.4) Godimento di beni di terzi
- B.5-6-7-8) Personale
- B.9) Oneri diversi di gestione
- B.10-11) Ammortamenti
- B.12) Svalutazione delle immobilizzazioni e dei crediti
- B.13) Variazione delle rimanenze
- B.14) Accantonamenti dell'esercizio