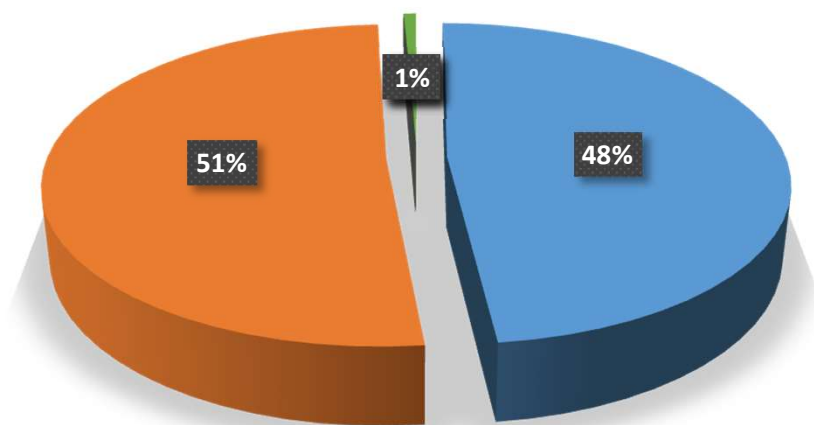


## CONTO ECONOMICO PREVENTIVO AREA SANITARIA 2021

RAPPRESENTAZIONE GRAFICA - VALORI IN %

### CONTO ECONOMICO PREVENTIVO 2021

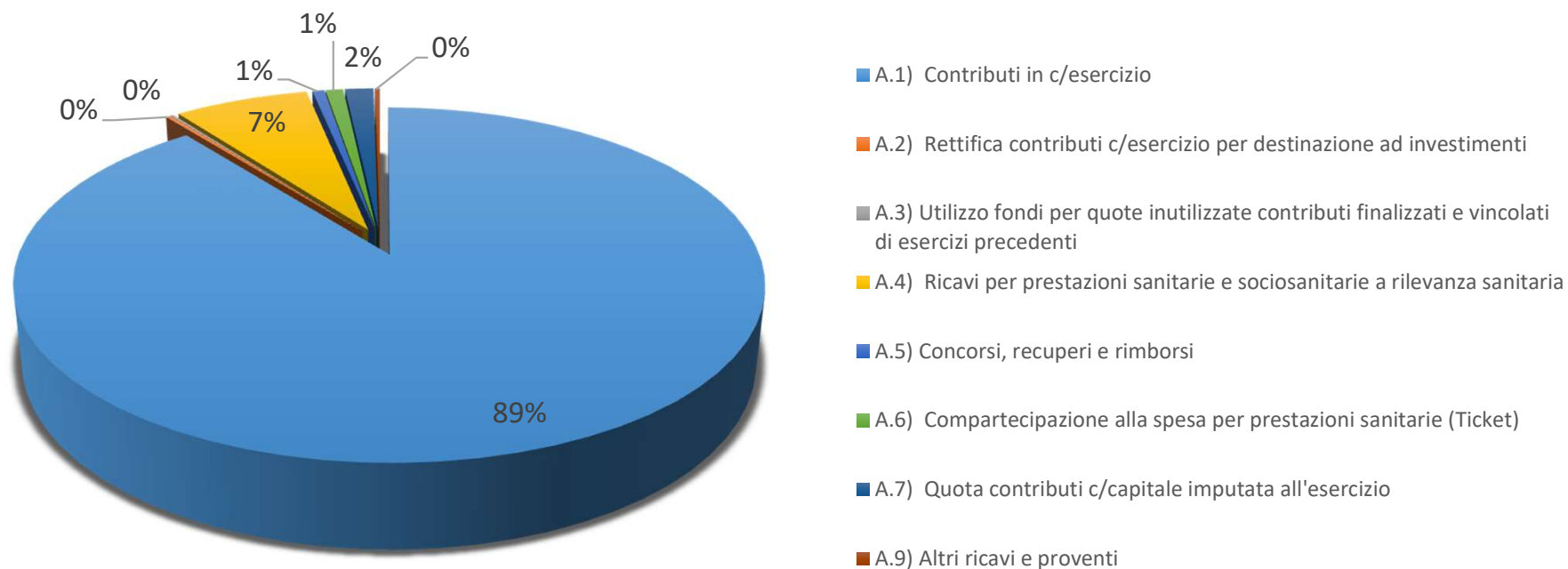


- Totale valore della produzione (A)
- Totale costi della produzione (B)
- Totale proventi e oneri finanziari ( C )
- Totale rettifiche di valore di attività finanziarie (D)
- Totale proventi e oneri straordinari (E)
- Totale imposte e tasse

## CONTO ECONOMICO PREVENTIVO AREA SANITARIA 2021

RAPPRESENTAZIONE GRAFICA - VALORI IN %

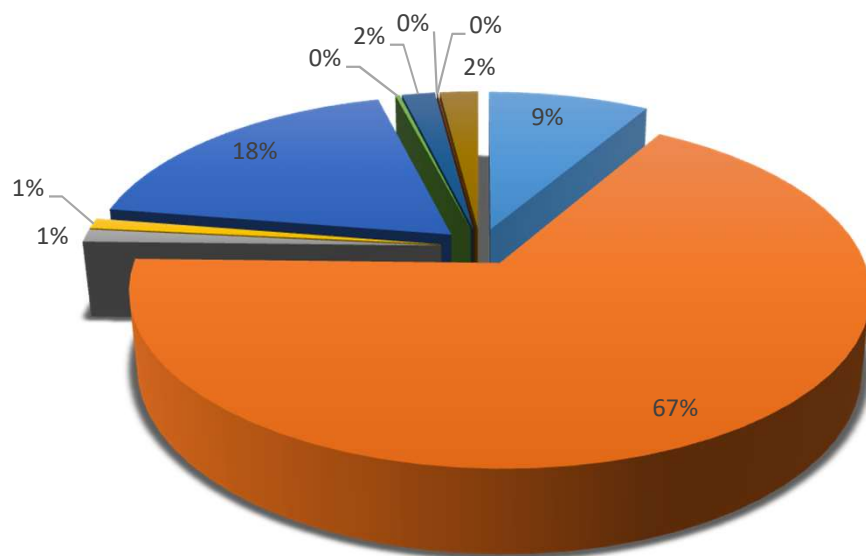
### CONTO ECONOMICO PREVENTIVO 2021 - RICAVI (VALORE DELLA PRODUZIONE - A)



## CONTO ECONOMICO PREVENTIVO AREA SANITARIA 2021

RAPPRESENTAZIONE GRAFICA - VALORI IN %

### CONTO ECONOMICO PREVENTIVO 2021 - COSTI (COSTI DELLA PRODUZIONE - B)



- B.1) Acquisti di beni
- B.2) Acquisti di servizi
- B.3) Manutenzione e riparazione (ordinaria esternalizzata)
- B.4) Godimento di beni di terzi
- B.5-6-7-8) Personale
- B.9) Oneri diversi di gestione
- B.10-11) Ammortamenti
- B.12) Svalutazione delle immobilizzazioni e dei crediti
- B.13) Variazione delle rimanenze
- B.14) Accantonamenti dell'esercizio