

REGIONE DEL VENETO




PERCORSO DIAGNOSTICO TERAPEUTICO
ASSISTENZIALE (PDTA)

GUIDA AL PERCORSO DI CURA DELLE PERSONE
AFFETTE DA TUMORE DELLA PROSTATA

Rev.00 del
11/10/2023



GUIDA AL PERCORSO DI
CURA
per le
PERSONE AFFETTE
da
TUMORE DELLA
PROSTATA

	PERCORSO DIAGNOSTICO TERAPEUTICO ASSISTENZIALE (PDTA) GUIDA AL PERCORSO DI CURA DELLE PERSONE AFFETTE DA TUMORE DELLA PROSTATA	Rev.00 del 11/10/2023
---	---	--------------------------

AREA	Oncologica
Cos'è il Tumore della prostata?	<p>Il Carcinoma della prostata ha origine dalle cellule presenti all'interno di una ghiandola, la prostata, che cominciano a crescere in maniera incontrollata. La prostata è presente solo negli uomini, è posizionata di fronte al retto e produce una parte del liquido seminale rilasciato durante l'eiaculazione. In condizioni normali ha le dimensioni di una noce, ma con il passare degli anni o a causa di alcune patologie può ingrossarsi fino a dare disturbi soprattutto di tipo urinario. Questa ghiandola è molto sensibile all'azione degli ormoni, in particolare di quelli maschili, come il testosterone, che ne influenzano la crescita</p>
Quali sono i sintomi?	<p>Il tumore alla prostata si presenta spesso con difficoltà a urinare (in particolare a iniziare) o bisogno di urinare spesso, dolore quando si urina, sangue nelle urine o nello sperma, sensazione di non riuscire a urinare in modo completo</p>
A chi è rivolto il percorso di cura?	<p>Persone con sospetto clinico o diagnosi confermata di tumore della prostata</p>
Come si accede al percorso di cura?	<p>Tramite il Medico di Medicina Generale (MMG) o altro medico specialista che a fronte di un sospetto clinico o di esami diagnostici emette richiesta o impegnativa per approfondimenti diagnostici</p>
Come si svolge il percorso di cura?	<p>Le persone accedono al Percorso di cura attraverso la visita Urologica, in tale occasione lo specialista predispone la documentazione necessaria (esenzione ticket, esami di stadiazione) per approfondimenti diagnostici ed eventuale biopsia della prostata.</p> <p>Il referto Istologico della biopsia verrà inviato all'ufficio CUP e l'utente lo ritira in quella sede, salvo specifiche richieste di invio agli ambulatori dei distretti di appartenenza.</p> <p>Se l'esame è effettuato in regime di ricovero verrà visualizzato direttamente dall'urologo, e tramite la Case Manager verranno fornite indicazioni sul futuro follow-up.</p>

L'urologo visionati gli esami di stadiazione, esegue con il paziente una discussione preliminare dei vari percorsi terapeutici possibili, e in caso fosse necessario seguirà una discussione col Gruppo Oncologico Multidisciplinare(GOM) per la decisione finale, comunicando poi al paziente l'esito tramite colloquio, con relativa presa in carico.

FOLLOW-UP DOPO LA BIOPSIA, in caso di non evidenza di neoplasia

- Controllo con PSA e visita urologica.

FOLLOW-UP DOPO LA BIOPSIA, in caso di riscontro di lesioni preneoplastiche

- Controllo con PSA e visita urologica, in taluni casi va ripetuta la biopsia

TRATTAMENTO DOPO LA BIOPSIA, in caso di riscontro di tumore della prostata possono essere proposte:

- sorveglianza (controlli periodici con PSA, visita urologica, biopsia e/o RNM prostata)
- chirurgia (prostatectomia radicale)
- radioterapia
- terapia farmacologica ed eventuali cure palliative

CHIRURGIA

Al termine del colloquio con l'urologo, il paziente viene preso in carico per l'iter preoperatorio che comprende eventuali ulteriori accertamenti e la valutazione fisiatrica e anestesiologicala.


VALUTAZIONE FISIATRICA -TRATTAMENTO FISIATRICO

E' previsto un colloquio informativo pre-operatorio con il fisiatra e/o il fisioterapista dedicato. Alla dimissione il paziente viene nuovamente istruito (re-training) sugli esercizi ed eventuale presa in carico per la riabilitazione pelvica


RIABILITAZIONE SESSUALE

Alla dimissione può essere consigliato un protocollo di riabilitazione sessuale mediante farmacoprotesi orale e in caso di fallimento una riabilitazione mediante farmacoprotesi intracavernosa.

RADIOTERAPIA

	PERCORSO DIAGNOSTICO TERAPEUTICO ASSISTENZIALE (PDTA) GUIDA AL PERCORSO DI CURA DELLE PERSONE AFFETTE DA TUMORE DELLA PROSTATA	Rev.00 del 11/10/2023
---	---	--------------------------

	<p>La fattibilità ed indicazione al trattamento radiante vengono valutate durante i Gruppi Oncologici Multidisciplinari, ed in questo caso viene fissata una visita radioterapica presso lo IOV, oppure presso le UO di Oncologia Aziendali.</p> <p>SUPPORTO PSICOLOGICO Presso le UOC di Oncologia di Camposampiero, Cittadella, Schiavonia e Piove di Sacco, vi è la possibilità di un supporto psicologico lungo tutto il percorso di trattamento oncologico. E' inoltre possibile accedere a colloqui psicologici presso l'associazione di volontariato "Fiori di cactus" a Camposampiero e "Riprogettare la vita "a Este.</p> <p>ASPETTI NUTRIZIONALI: i pazienti affetti da neoplasia della prostata possono presentare una compromissione dello stato di nutrizione compromettendo la qualità di vita, per cui sono stati individuati i seguenti interventi:</p> <ul style="list-style-type: none"> ● Counseling nutrizionale ● Uso di supplementi nutrizionali orali, nutrizione enterale mediante SNG,PEG o digiunostomia ● Nutrizione parenterale <p>CURE SIMULTANEE</p> <ul style="list-style-type: none"> ● Il paziente ambulatoriale con necessità di cure palliative, viene segnalato al PUAD di residenza (Punto Unico di Accoglienza Distrettuale) tramite il MMG ● Il paziente ricoverato o seguito presso la UOC Oncologia, viene segnalato al NCC (nucleo Continuità Cure) <p>Verrà attivata una UVMD (Unità Valutativa Multidimensionale) entro 3 giorni dalla segnalazione e verrà redatto il PAI (Piano Assistenziale Individuale) individuando il programma di cure palliative più appropriate (di base, oppure simultanee, oppure specialistiche)</p>
COORDINATORE del Percorso Diagnostico Terapeutico Assistenziale	Vittorio Fulcoli Medico UOC Urologia Camposampiero-Cittadella Mariella Sorarù Medico UOC Oncologia di Camposampiero-Cittadella
STRUTTURE COINVOLTE SEDI	Laboratorio Anatomia patologica Radiologia Urologia Oncologia

	PERCORSO DIAGNOSTICO TERAPEUTICO ASSISTENZIALE (PDTA) GUIDA AL PERCORSO DI CURA DELLE PERSONE AFFETTE DA TUMORE DELLA PROSTATA	Rev.00 del 11/10/2023
---	---	--------------------------

Camposampiero, Cittadella, Schiavonia e Piove di Sacco	Farmacia Medicina fisica e riabilitativa Ambulatori di Osteoncologia Cure Palliative
CONTATTI TELEFONICI	UOC Oncologia Cittadella tel. 049 9424642 da lunedì a venerdì 9.00 - 12.30 UOC Oncologia Camposampiero tel. 049 9324484 da lunedì a venerdì ore 9.30 - 12.30 UOC Oncologia Schiavonia tel. 0429 715461 UOC Oncologia Piove di Sacco tel. 049 9718602 da lunedì a venerdì 14.00 - 17.00 UOC Urologia Camposampiero tel. 049 9324662 da lunedì a venerdì 10.30 - 12.00 UOC Urologia Piove di Sacco tel. 049 9718127 UOC Urologia Schiavonia tel. 0429 715510 - 5875 - 5515. Da lunedì a giovedì 8.00 - 14.30, il venerdì 8.00 - 14.00 UOC Radiologia Camposampiero fax. 049 9324917 UOC Radiologia Schiavonia Tel. 0429 715622 da lunedì a venerdì 8.00 - 14.00 UOC Radiologia Cittadella Tel. 049 9424905 da lunedì a venerdì 8.00 - 10.00
Gradimento	E' disponibile nel sito internet aziendale, nella pagina PDTA- ULSS6, nell'apposito icona a cerchio azzurro, la possibilità di esprimere la propria opinione e di suggerire aspetti di miglioramento